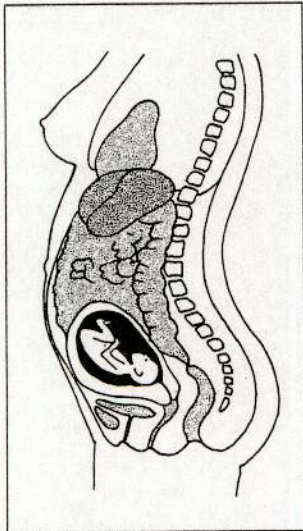


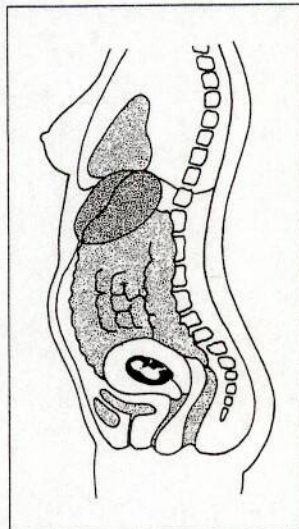
## 45. Die Entwicklung des Kindes im Mutterleib

1. Schneide die Bilder und die Texte aus!
2. Nimm ein Blatt quer!
3. **Notiere die Überschrift!**
4. Klebe die Bilder nebeneinander in der richtigen Reihenfolge nebeneinander auf!  
(Beginne mit dem Anfang der Schwangerschaft!)
5. Klebe die entsprechenden Texte jeweils darunter!
6. Unterstreiche das Wesentliche in den Texten!
7. Schicke mir den Eintrag bis Mittwochabend, 20:00 Uhr, **per Mail an [sonja\\_then@web.de](mailto:sonja_then@web.de) (Foto!)**

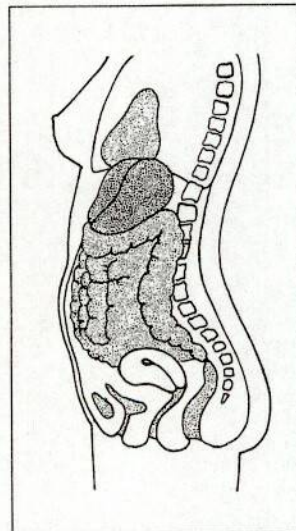
Ende des 1. Monats  
Länge: 6 mm  
Gewicht: 2 g  
Aus der befruchteten Eizelle entwickelt sich nach und nach ein winziger Organismus. Ein Nervensystem ist schon vorhanden und das Herz schlägt schon.



Ende des 5. Monats  
Länge: 30 cm  
Gewicht: 500 g  
Die Mutter kann manchmal Bewegungen des Babys spüren. Haare und Fingernägel wachsen. Der Greifreflex des Babys funktioniert bereits.



Ende des 3. Monats  
Länge: 12 cm  
Gewicht: 40 g  
Die Organentwicklung ist abgeschlossen, man spricht jetzt vom Fetus. Das Baby beginnt sich zu bewegen, es schluckt schon Fruchtwasser.



Ende des 7. Monats  
Länge: 40 cm  
Gewicht: 1000 g  
Durch die Entwicklung des Nervensystems werden immer feinere Bewegungen möglich: Das Baby kann die Augenlider bewegen.

Ende des 9. Monats  
Länge: 50 cm  
Gewicht: 2800 g  
Das Baby wird größer und kräftiger. Die Lungen sind voll entwickelt. Das Baby besteht nun aus über 200 Millionen Zellen.

